

ALLGEMEINEMERKMALE

Betriebsspannung 230 V
 Abmessungen (HxBxT) 85/40/60 cm
 Fassungsvermögen (Trockenwäsche) 4,5 kg
 Trommeldrehzahlen :Waschen/Schleudern 55/1000 U/min

WASSERZULAUF OHNE WÄSCHE :

1.Niveau 8.5 l
 2.Niveau 11.2 l
 3.Niveau 18 l
 Anti-Schaum Niveau 1 l
 Überlaufschutzniveau 43.6 l
 Heizung Niveau 3.8 l

WASSERDRUCK :

Max./Min. 80/5 N/cm²

VERBRAUCHSWERTE (FÜR DAS LÄNGSTE PROGRAMM OHNE VORWÄSCHE) :

Strom 1,9 kWh
 Wasser 65 l
 Zeit 132 min

TECHNISCHEMERKMALE**ABLAUFPUMPE :**

Max. Druckhöhe 100 cm
 Min. Druckhöhe 70 cm
 Förderleistung 25 l/min
 Leistungsaufnahme 30 W
 Wicklungswiderstand 150-200 Ω

HEIZWIDERSTAND :

Leistungsaufnahme 1950 W
 Innen-Widerstand 27 Ω

MAGNETVENTIL:

Förderleistung 8 l/min
 Spülenwiderstand 4300 Ω

DREHZAHLEGLER :

Widerstand mini 0 kΩ
 Widerstand maxi 220 kΩ

TÜR/DECKEL - SICHERHEITVERSCHLUSS :

Typ voltmetrisch
 Sperrzeit 6 s
 Öffnungszeit 40-120 s

THERMOSTAT :

Temperatur 60°C
 Temperatur 40°C

EINSTELLBARER THERMOSTAT :

Temperatur-Einstellbereich 0-87°C

NIVEAUSCHALTER :

1.Niveau 195/120 mm
 2.Niveau 215/130 mm
 3.Niveau 260/210 mm
 Anti-Schaum Niveau 50/25 mm
 Überlaufschutzniveau 450/390 mm

NIVEAUSCHALTER (HEIZUNG) :

Heizung Niveau 150/110 mm

PROGRAMMSCHALTER :

Kennzeichen 129196301 - V100

KOLLEKTORMOTOR :

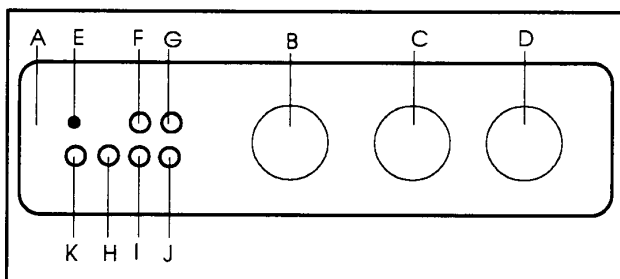
Riemenscheiben Ertrag12
 Isolierungsklasse B/F
 Leistungsaufnahme : Waschen 250 W
 Leistungsaufnahme : Schleudern 350 W
 Waschgeschwindigkeit 660 U/min
 Schleudergeschwindigkeit 12000U/min
 Rotor : Anlasswiderstand (8-9) 1,6 Ω
 Stator : Anlasswiderstand (5-10) 1,2 Ω
 TACHOGENERATOR :
 Anlasswiderstand (3-4) 135 Ω

ELEKTRONISCHE GESCHWIND KONTROLLE :

Kennzeichen 129196405
 Betriebsspannung 230 V

ANSCHLUß :

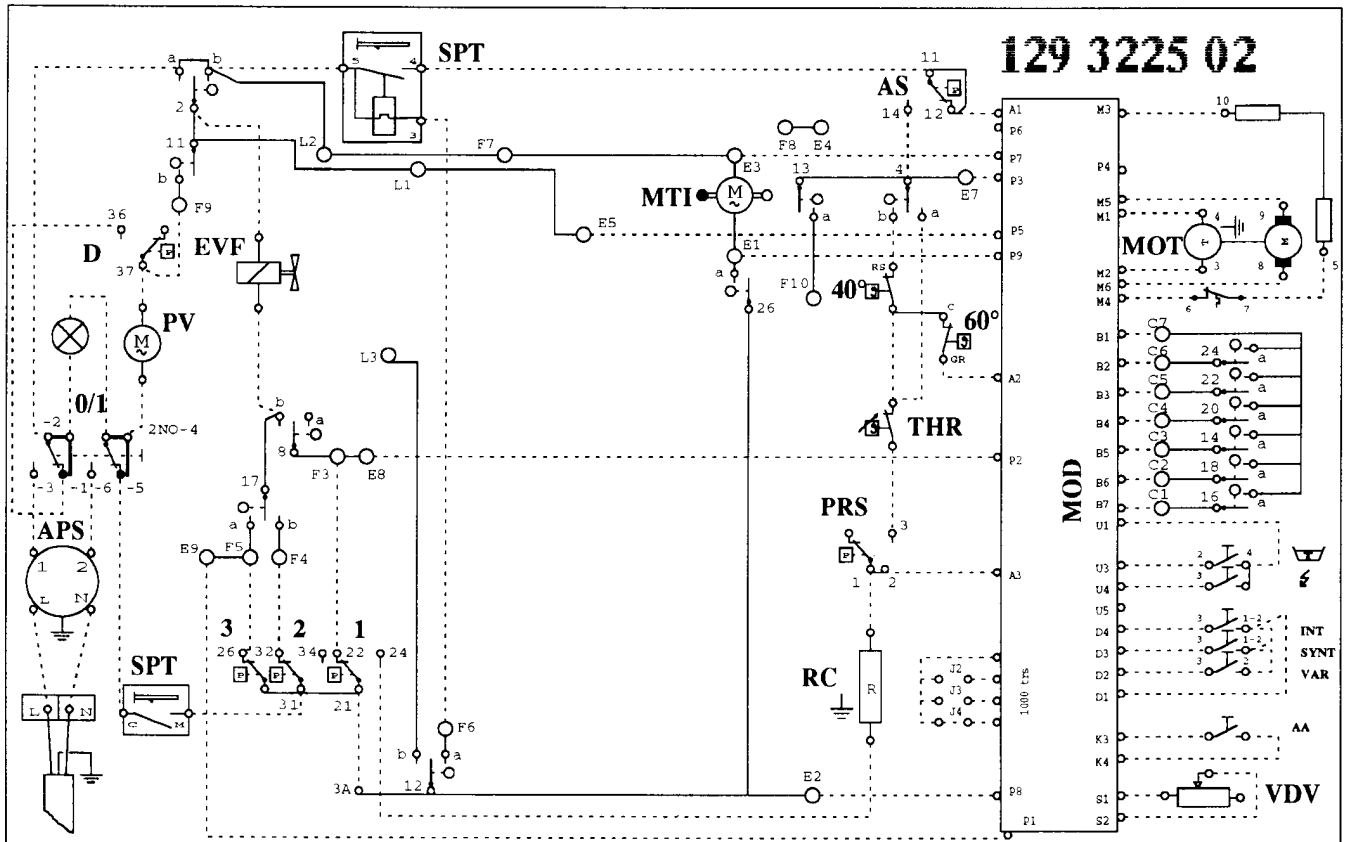
Wasserzulauf Gummidruckschlauch 1,5 m lang
 Wasserablauf Auslaufhöhe mini 70 / maxi 100 cm
 Gesamtanschlußwert 2300 W



- A Bedienblende
- B Drehzahlwähler
- C Programmwahlschalter mit Programmablaufanzeige
- D Temperaturwähler
- E Betriebs-Kontroll-Lampe
- F Taste EINWEICHEN
- G Taste KURZ
- H Taste VARIOMATIC
- I Taste PFLEGELEICHT
- J Taste INTENSIV
- K Taste EIN/AUS

PROGRAMMTABELLE

Pflegekennzeichen/ Wäsche	Programm	Programmeinstellung			
		Programmwähler	Num.	Temperaturwähler	Tasten
Baumwolle/Leinen	Koch-/ Buntwäsche mit Vorwäsche	KOCHWÄSCHE MIT VORWÄSCHE	1	30 ... 95	
Baumwolle/Leinen	Koch-/ Buntwäsche ohne Vorwäsche	KOCHWÄSCHE	2	30 ... 95	
Baumwolle/Leinen	Energiesparprogramm	KOCHWÄSCHE	2	E	INTENSIV
Ausgerüstete Baumwolle, Baumwollmischgewebe, Synthetics	Buntwäsche	BUNTWÄSCHE	3	30 ... 60	
Pflegeleicht	Pflegeleicht mit Vorwäsche	KOCHWÄSCHE MIT VORWÄSCHE + TASTE PFLEGELEICHT	1	30 ... 60	PFLEGELEICHT
Pflegeleicht	Pflegeleicht ohne Vorwäsche	BUNTWÄSCHE + TASTE PFLEGELEICHT	3	30 ... 60	PFLEGELEICHT
Synthetics/Gardinen	Feinwäsche mit Vorwäsche	FEINWÄSCHE MIT VORWÄSCHE	7	kalt ... 40	
Synthetics/Gardinen	Feinwäsche ohne Vorwäsche	FEINWÄSCHE OHNE VORWÄSCHE	8	kalt ... 40	
Wolle/Wollgemische Seide	Wolle	WOLLE	9	kalt ... 40	
Baumwolle/Leinen	Spülen Stärken	SPÜLEN WEICHPÜLEN	4 5		
Pflegeleicht	Spülen Stärken	SPÜLEN WEICHPÜLEN	4 5		PFLEGELEICHT
Wolle/Feinwäsche	Spülen Weichspülen	SPÜLEN WEICHPÜLEN	10 11		
Baumwolle/Leinen	Schleudern		6		
Pflegeleicht	Schleudern		6		PFLEGELEICHT
Wolle/Feinwäsche	Kurzschleudern	KURZSCHLEUDERN	12		
Alle Textilien	Vorwäsche extra, Einweichen	EINWEICHEN	1	kalt ... 40	EINWEICHEN
Alle Textilien	Abpumpen	PUMPEN	13		



KODE	STECKER	COMPOSANTS	KOMPONENTE
		PRESSOSTAT	NIVEAUSCHALTER
1	4V ROT	NIVEAU 1	NIVEAU 1
2	9V WEISS	NIVEAU 2	NIVEAU 2
3	4V ROT	NIVEAU 3	NIVEAU 3
AS	9V WEISS	NIVEAU ANTI MOUSSE	ANTI-SCHAUM
D	9V WEISS	NIVEAU DE DEBOUCEMENT	UBERLAUF SICHERUNG
PRS	3V BRAUN	PRESSOSTAT DE SECURITE	NIVEAUSCHALTER (HEIZUNG)
APS	2V WEISS	ELEMENT ANTIPARASITE	FUNKENTSTORFILTER
EVF	2V WEISS	ELECTROVANNE	ELEKTROVENTIL
MTI		MOTEUR DE PROGRAMMATEUR	PROGRAMMSCHALTER-MOTOR
MOD		MODULE ELECTRONIQUE	ELECTRO. KONTROLLE
MOT	10V WEISS	MOTEUR	MOTOR
PV	2V WEISS	POMPE DE VIDANGE	PUMPE
RC		RESISTANCE DE CHAUFFAGE	HEIZUNG
SPT	6V SCHWARZ	SECURITE DE PORTE	DECKELVERRIEGELUNG
THR		THERMOSTAT REGLABLE	REGELBARER THERMOSTAT
VDV	3V WEISS	VARIATEUR DE VITESSE	POTENTIOMETER
		THERMOSTAT 60°/40°	THERMOSTAT 60°/40°
		TOUCHES	TASTENSCHALTER
0/1	6V SCHWARZ	MARCHE/ARRET	EIN/AUS
VAR	2V GRAU	VARIOMATIC/ESSO	VARIOMATIC/SPULSTOPABWAHL
SYNT	2V 1V ROT	SYNTHETIQUE	PFLERGELEICHT
INT	3V BLAU	INTENSIVE	INTENSIV
	5V GRUEN	TREMPAGE	EINWEICHERN
	5V GRUEN	COURT	KURZ
AA		ANTI ALLERGIE	ALLERGIE SCHALTER

STECKER

NIVEAUSCHALTER

		1	2	3	4	5	6	7	8	9
WEISS	PBA	37	32	31	36	11	14	12		
ROT	PRG	22	24	21	26					
BRAUN	PRS	2	3	1						

DECKELVERRIEGELUNG

		1	2	3	4	5
SCHWARZ	SNO	C	M	3	4	5

PROGRAMMSCHALTER

		1	2	3	4	5	6
WEISS	BA				2B	2A	2
SCHWARZ	NC		3A		4B	4A	4
GRUN	VE				8B		

ENTSPRECHUNG
STECKER-KOMPONENTE

PRG-3
21


1

22 24

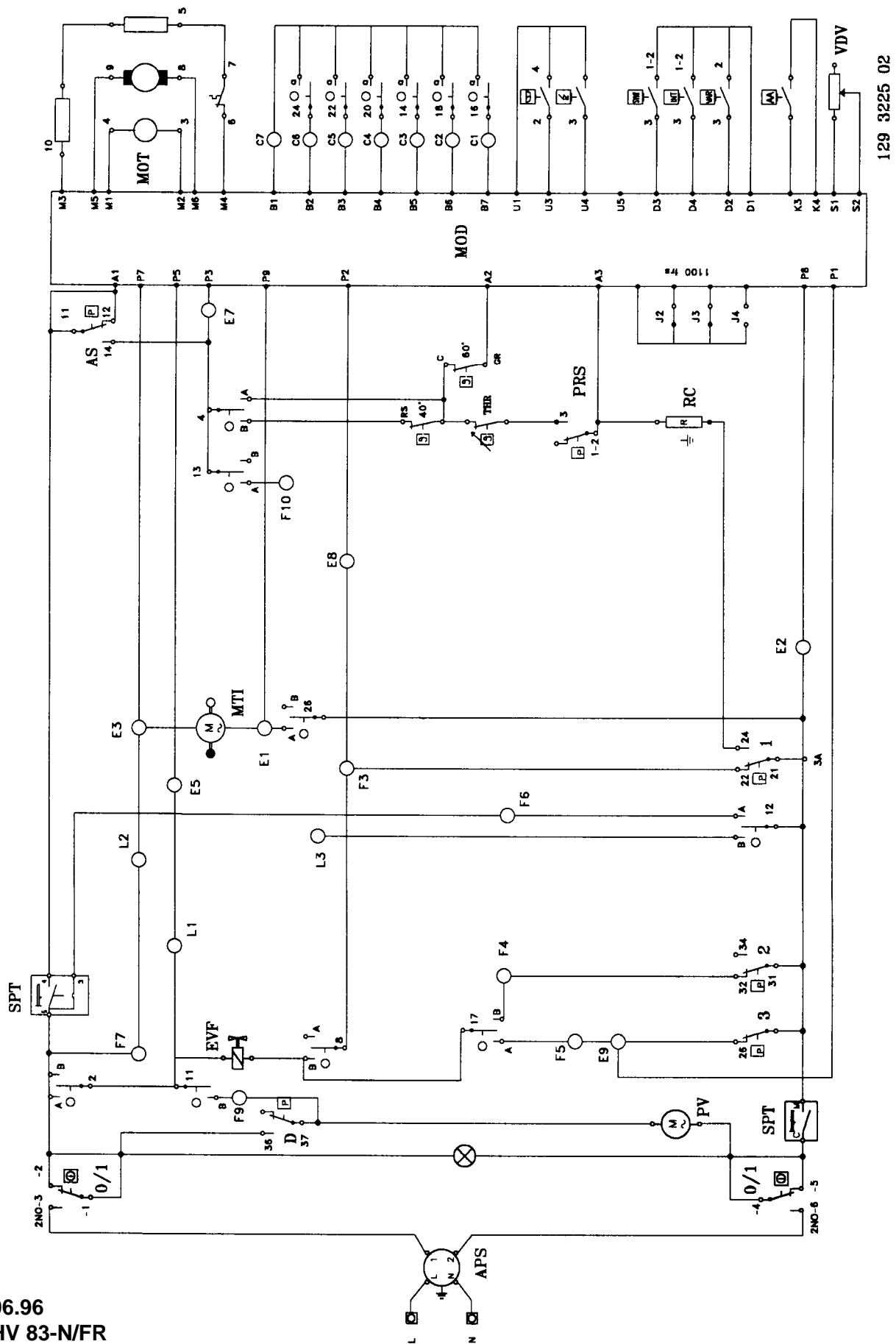
PRG-1 PRG-2

PRG-2

NIVEAUSCHALTER Stecker ROT
(zweite Polige)



V100D



PHASE	Koch-/Buntwoesche und Pflegeleicht																											
	Vorwoesche							Woesche							Spuelen							Schleudern						
STARTSTELLEN	1	2	3	4	5	6	7	1	2	3	4	5	6	7	1	2	3	4	5	6	7	1	2	3	4	5	6	7
Schritte Kammer	1	2	3	4	5	6	7	1	2	3	4	5	6	7	1	2	3	4	5	6	7	1	2	3	4	5	6	7
Schrittzeit	Einfuellung							4' 16"							30' 16"							30' 16"						
	Grundzeit							4' 16"							30' 16"							30' 16"						
Heizung	55 U/min							40 U/min							Schon-Tat							Normal-Tat						
	40 U/min							Schon-Tat							Normal-Tat							Intensiv-Tat						
Trommel	Koch, 90° mit Vorwoesche							Kochwoesche 90°							Buntwoesche 60°							Pfleg. 60° mit Vorwoesche						
	Pflegeleicht 60°							Koch, 90° mit Vorwoesche							Kochwoesche 90°							Buntwoesche 60°						
Drehung	Pfleg. 60° mit Vorwoesche							Pflegeleicht 60°							Koch, 90° mit Vorwoesche							Kochwoesche 90°						
	Kochwoesche 90°							Buntwoesche 60°							Pfleg. 60° mit Vorwoesche							Pflegeleicht 60°						
BAUMWOLLE PROGRAMME	Koch, 90° mit Vorwoesche							Kochwoesche 90°							Buntwoesche 60°							Pfleg. 60° mit Vorwoesche						
	Pflegeleicht 60°							Koch, 90° mit Vorwoesche							Kochwoesche 90°							Buntwoesche 60°						
TASTE INTENSIV	Koch, 90° mit Vorwoesche							Kochwoesche 90°							Buntwoesche 60°							Pfleg. 60° mit Vorwoesche						
	Pflegeleicht 60°							Koch, 90° mit Vorwoesche							Kochwoesche 90°							Buntwoesche 60°						
TASTE VARIOMATIC	Koch, 90° mit Vorwoesche							Kochwoesche 90°							Buntwoesche 60°							Pfleg. 60° mit Vorwoesche						
	Pflegeleicht 60°							Koch, 90° mit Vorwoesche							Kochwoesche 90°							Buntwoesche 60°						
TASTE KURZ	Koch, 90° mit Vorwoesche							Kochwoesche 90°							Buntwoesche 60°							Pfleg. 60° mit Vorwoesche						
	Pflegeleicht 60°							Koch, 90° mit Vorwoesche							Kochwoesche 90°							Buntwoesche 60°						
ANTI-ALLERGIE SCHALTER FUNKTION	Koch, 90° mit Vorwoesche							Kochwoesche 90°							Buntwoesche 60°							Pfleg. 60° mit Vorwoesche						
	Pflegeleicht 60°							Koch, 90° mit Vorwoesche							Kochwoesche 90°							Buntwoesche 60°						
TASTE EINWEICHEN	Niveau III							Niveau II							Niveau I							Leer						
	Niveau III							Niveau II							Niveau I							Leer						
Aktion Schritte	1	2	3	4	5	6	7	1	2	3	4	5	6	7	1	2	3	4	5	6	7	1	2	3	4	5	6	7

PHASE	Feinwaesche/Wolle																				
	Var. Waesche				Spuelen				Schleud.												
STARTSTELLEN	8	9	10	11	12	13	14														
Schritte	38	39	40	41	42	43	44	45	46	47	48	49	50	51	52	53	54	55	56	57	58
Kammer	U	U	U	U	U	U	U	U	U	U	U	U	U	U	U	U	U	U	U	U	U
Schrittzeit	★	★	★	★	★	★	★	★	★	★	★	★	★	★	★	★	★	★	★	★	★
	30' 5"	5" 30' 1"	2' 2"	★	★	★	★	★	★	★	★	★	★	★	★	★	★	★	★	★	★
	Grundzeit	12' 12' 30"	2' 2' 30"	2' 2' 30"	2' 2' 30"	2' 2' 30"	2' 2' 30"	2' 2' 30"	2' 2' 30"	2' 2' 30"	2' 2' 30"	2' 2' 30"	2' 2' 30"	2' 2' 30"	2' 2' 30"	2' 2' 30"	2' 2' 30"	2' 2' 30"	2' 2' 30"	2' 2' 30"	2' 2' 30"
	Heizung	f	f	f	f	f	f	f	f	f	f	f	f	f	f	f	f	f	f	f	f
Heizung	f	f	f	f	f	f	f	f	f	f	f	f	f	f	f	f	f	f	f	f	f
	•	•	•	•	•	•	•	•	•	•	•	•	•	•	•	•	•	•	•	•	•
	55 U/min	40 U/min																			
Trommel	•	•	•	•	•	•	•	•	•	•	•	•	•	•	•	•	•	•	•	•	•
	•	•	•	•	•	•	•	•	•	•	•	•	•	•	•	•	•	•	•	•	•
	Schorn. Tat	Normal Tat	Intensiv Tat																		
Drehung	•	•	•	•	•	•	•	•	•	•	•	•	•	•	•	•	•	•	•	•	•
	•	•	•	•	•	•	•	•	•	•	•	•	•	•	•	•	•	•	•	•	•
	•	•	•	•	•	•	•	•	•	•	•	•	•	•	•	•	•	•	•	•	•
VARIOMATIC	•	•	•	•	•	•	•	•	•	•	•	•	•	•	•	•	•	•	•	•	•
	40°	40°	40°	40°	40°	40°	40°	40°	40°	40°	40°	40°	40°	40°	40°	40°	40°	40°	40°	40°	40°
	•	•	•	•	•	•	•	•	•	•	•	•	•	•	•	•	•	•	•	•	•
FEINWAESCHE/WOLLE	•	•	•	•	•	•	•	•	•	•	•	•	•	•	•	•	•	•	•	•	•
	40°	40°	40°	40°	40°	40°	40°	40°	40°	40°	40°	40°	40°	40°	40°	40°	40°	40°	40°	40°	40°
	•	•	•	•	•	•	•	•	•	•	•	•	•	•	•	•	•	•	•	•	•
Niveau III	•	•	•	•	•	•	•	•	•	•	•	•	•	•	•	•	•	•	•	•	•
	•	•	•	•	•	•	•	•	•	•	•	•	•	•	•	•	•	•	•	•	•
	•	•	•	•	•	•	•	•	•	•	•	•	•	•	•	•	•	•	•	•	•
Niveau II	•	•	•	•	•	•	•	•	•	•	•	•	•	•	•	•	•	•	•	•	•
	•	•	•	•	•	•	•	•	•	•	•	•	•	•	•	•	•	•	•	•	•
	•	•	•	•	•	•	•	•	•	•	•	•	•	•	•	•	•	•	•	•	•
Niveau I	•	•	•	•	•	•	•	•	•	•	•	•	•	•	•	•	•	•	•	•	•
	•	•	•	•	•	•	•	•	•	•	•	•	•	•	•	•	•	•	•	•	•
	•	•	•	•	•	•	•	•	•	•	•	•	•	•	•	•	•	•	•	•	•
Leer	•	•	•	•	•	•	•	•	•	•	•	•	•	•	•	•	•	•	•	•	•
	•	•	•	•	•	•	•	•	•	•	•	•	•	•	•	•	•	•	•	•	•
	•	•	•	•	•	•	•	•	•	•	•	•	•	•	•	•	•	•	•	•	•
Aktion	•	•	•	•	•	•	•	•	•	•	•	•	•	•	•	•	•	•	•	•	•
Schritte	38	39	40	41	42	43	44	45	46	47	48	49	50	51	52	53	54	55	56	57	58