



## Регулировка CD-механики LG на три диска (старого образца)



Вручную выставляем CD-механику так как показано на **Рис.1** предварительно выключив МЦ из сети питания.




Крутящийся лоток-1 должен полностью быть выдвинутым за защелки -2 чтобы программную шестерню-3 можно было без проблем крутить и поставить в правильное положение **Рис.2**



Программный переключатель **1** должен находится , как показано на **Рис.3**

После этих действий аккуратно вручную задвигаем лоток-**1** до щелчка **Рис.4**



CD-механизм готов к работе.