





Préparation

Votre télécommande



Périphériques p. 28


-  sélection de **EXT1, EXT2, EXT3** ou **FRONT**
- TV** sélection du téléviseur
- VCR** sélection du magnétoscope
- DVD** sélection du DVD
- SAT** sélection du satellite

Télétexte p. 23

-  heure/sélection des sous-pages
-  informations cachées
affichage code PDC/VPS
-  double hauteur


-  NEXTVIEW marche/arrêt p. 9
-  format d'image p. 9

-  volume haut/bas p. 9
-  suppression momentanée du son p. 9
- P** sélection des programmes p. 9

-  info à l'écran p. 9
- P<P** programme précédent p. 9
- /-** fonction magnétoscope/DVD p. 9


-  sélection son surround p. 11


EasyLink p. 28

-  **INSTANT** enregistrement
marche/arrêt

 position veille p. 9

 **Installation** p. 4






 télétexte marche/arrêt
p. 22


 menu principal
marche/arrêt p. 9

Touches colorées




- sélection des chaînes de télévision par thème p. 10
- sélection directe d'une page de txt ou d'un sujet p. 19

Magnétoscope/DVD p. 28-29

-  enregistrer
-  rebobinage
-  arrêt
-  mode lecture
-  bobinage




 curseur pour sélectionner votre choix p. 4

OK valider votre sélection

-  **I-II** sélection son ou langage p. 11
-  arrêt sur image p. 11
-  sans fonction
- DNR** réduction du bruit p. 11



Smart Controls

-  son smart p. 10
-  active control p. 10
-  image smart p. 10