








Телевизоры моделей «М06» оснащены функцией «Замок», которая позволяет закрыть паролем одну или несколько программ, для предотвращения их несанкционированного просмотра, например, малолетними детьми. В состоянии поставки с завода «Замок» выключен и установлен пароль «123». При этом пользователь, если он планирует пользоваться этой функцией может изменить пароль на другой, известный только ему. В случае, если пароль утерян (забыт), имеется возможность выключения «Замка» с ПДУ. Для этого войдите в меню «Функции», кнопкой  установите отображение меню без фона, выберите пункт меню «Замок», нажмите и удерживайте кнопку  на ПДУ до тех пор пока надпись «Вкл.» справа от сообщения «Замок» не изменится на «Выкл.».

Телевизоры имеют также функцию «Отель» (в «Руководстве по эксплуатации» не описана!), при установке которой невозможно добраться до большинства регулировок, выполняемых при установке телевизора (автопоиск и «ручная» настройка на программы, изменение номеров программ, изменение установленного ограничения громкости и т.д.). Если эта функция будет случайно включена, то выключить ее можно также с ПДУ. Для этого войдите в меню «Функции», установите кнопкой  отображение меню без фона, выберите раздел меню «Номер Прог.», нажмите и удерживайте кнопку  до тех пор, пока в правом верхнем углу экрана не появится сообщение

**«Отель Выкл.».** Повторное нажатие и удержание кнопки  вновь включает функцию «Отель» с выводом сообщения «Отель Вкл.».

Работоспособность телевизоров обеспечивается только при условии, что в нем исправна и инициализирована микросхема памяти, в которой записаны не только параметры настройки на каналы, но и все установленные при регулировке значения параметров. Поэтому, после ремонта, связанного с заменой микросхемы энергонезависимой памяти (D404), необходимо провести инициализацию новой микросхемы. Для этого нужно войти в сервисный режим, т.е. в режим технологических регулировок телевизора. Делается это так. При включенном телевизоре необходимо замкнуть контакты 6 и 7 разъема X400 на время 0,25...0,5с. Сделать это можно при помощи любого металлического предмета, например отвертки. Замыкание на меньшее или большее время не включает сервисный режим, но, при определенном навыке, его включение обычно не вызывает трудностей. Для инициализации новой микросхемы энергонезависимой памяти, находясь в сервисном режиме, нажмите кнопку «9» на ПДУ и после этого – кнопку «-» или «+». Через несколько секунд на экране возникнет сообщение **init ctv832pr1 vo.45**, а под ним – сообщение «**ready**»