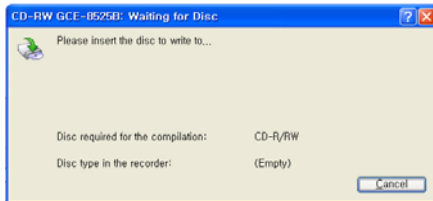


- Проверьте Запись и опции записи, такие как скорость, способ.

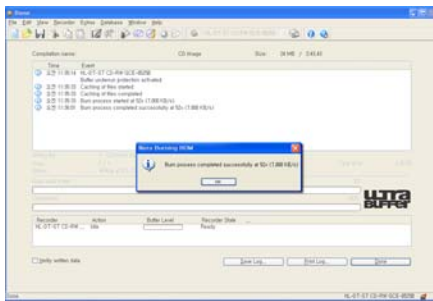
(\*Рекомендованы Стандарты программы Nero)

- Нажмите на кнопку Запись



- Вставьте чистый CD в записывающее устройство компьютера CD-RW.

(\*Теперь Запись начнется автоматически.)



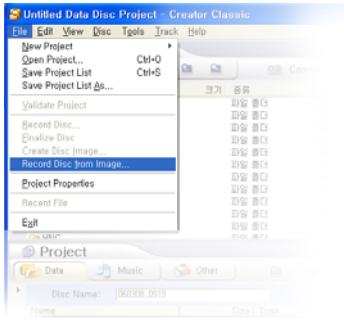
- Выберите всплывающее меню и нажмите Готово, затем Ваш компьютер произведет копирование улучшенного CD.

## Создание улучшенного CD с помощью программы Easy CD&DVD Creator

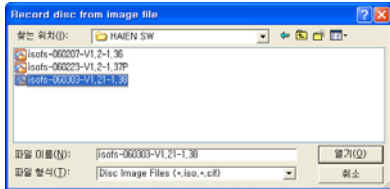
Запись диска с копии может не работать, если установленная у Вас версия программы Easy CD Creator ниже, чем 6, если Вашей ОС (операционной системой) является Windows XP.



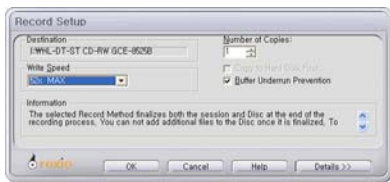
- Запустите программу "Easy CD Creator" и выберите CREATOR CLASSIC (КЛАССИЧЕСКИЙ СОЗДАТЕЛЬ)



- Нажмите Файл в строке меню, после этого Вы можете выбрать Запись диска с копии в всплывшем меню.



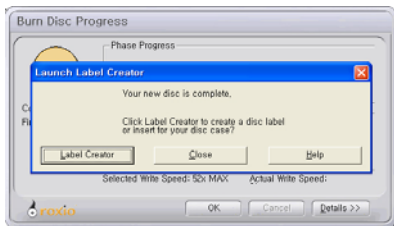
- Откройте файл, загруженный с сайта <http://www.dzonei.com>



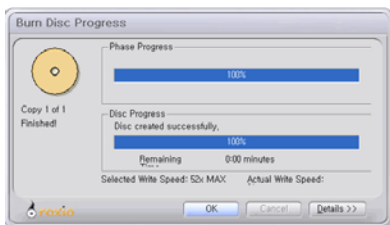
- Проверьте скорость записи, Число копий. (\*Рекомендованы Стандарты программы Easy CD Creator.)

- Вставьте чистый CD в записывающее устройство компьютера CD-RW.

- Нажмите на кнопку ОК (\*Теперь автоматически начнется запись.)



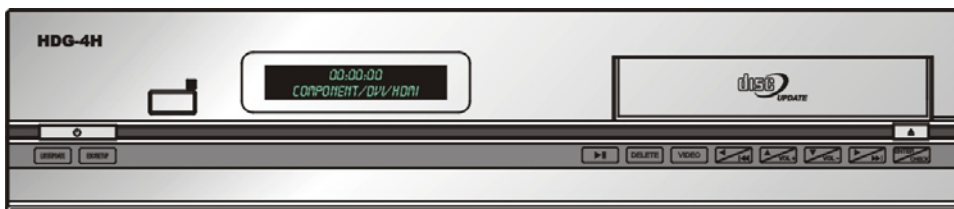
- Нажмите на кнопку Закреть (\*Пропустите Создание Ярлыка.)




- Нажмите на кнопку ОК и закройте эту программу, затем Ваш компьютер произведет копирование улучшенного CD.

# Модернизация встроенных программ с помощью CD

Вы можете модернизировать встроенные программы с помощью созданного Вами компакт-диска.



 Нажмите на эту кнопку и вставьте созданный Вами компакт-диск для модернизации встроенных программ.



- Нажмите кнопку пуска и подождите пока полностью произойдет загрузка.



- Удерживайте кнопку нажатой около 3~5 секунд для загрузки данных с компакт-диска, пока на малом ЖК-дисплее программы

TARAKAN не отобразится сообщение.



(\*Загрузочная версия может быть изменена)



## **ПРИМЕЧАНИЕ:**

Теперь автоматически произойдет обновление и загрузка новой версии встроенных программ.



New Creative Digital Life - Digital Zone

**Digital** **ZONE**

<http://www.digitalzone.co.kr>

# Раздел 6. Приложение



|                                |    |
|--------------------------------|----|
| Выявление неисправностей ..... | 54 |
| Характеристики.....            | 55 |

## Выявление неисправностей

| Неисправность            | Способ устранения   |
|--------------------------|---|
| Нет питания              | <ul style="list-style-type: none"><li>● Проверьте подсоединения шнура питания и выходного отверстия.</li></ul>  |
| Нет отображения файлов   | <ul style="list-style-type: none"><li>● Проверьте наличие файлов в их списке.</li></ul>   |
| Нет изображения          | <ul style="list-style-type: none"><li>● Проверьте питание ТВ и установку внешнего входного порта.</li><li>● Проверьте надежность соединения видео-проводов.</li></ul>   |
| Нет звука                | <ul style="list-style-type: none"><li>● Проверьте, идет ли воспроизведение быстро или медленно.</li><li>● Проверьте соединение аудио-проводов.</li><li>● Проверьте цифровой выход из процессора управляющего модуля.</li><li>● Снова нажмите на кнопку Без звука.</li></ul> |
| Не работает пульт        | <ul style="list-style-type: none"><li>● Проверьте угол наклона, расстояние и наличие каких-либо препятствий.</li><li>● Проверьте наличие батарей.</li></ul>   |
| Не происходит обновления | <ul style="list-style-type: none"><li>● Проверьте наличие ТП потоков на носителе DVD. Главное название DVD не отображается или не обновляется.</li></ul>  |

# Характеристики

|                                   |              |   |
|-----------------------------------|--------------|---|
| Воспроизведение<br>файла          | Формат файла | MPEG-2 TS,  |
|                                   | Видео        | MPEG2 SD/HD (720p60, 1080i60, 1080p24, 1080p30),<br>~40Mbps |
|                                   |              | Воспроизведение<br>Видео)                                   |
|                                   | Аудио        | MPEG, AC3   |
| Список<br>воспроизведения         |              | Выбор<br>Удаление<br>Упорядочивание                         |
| Модернизация<br>потоков           | Есть         | Копирование с внешних запоминающих устройств                |
|                                   | Носитель     | DVD-ROM, USB, LAN (еще не готов)                            |
| Обновление<br>встроенных программ | Есть         | С использованием DVD-ROM, USB                               |
| Установки                         | Есть         | Изменяющаяся частота обновления                             |
| Восстановление                    | Есть         | Автоматическое восстановление                               |



New Creative Digital Life - Digital Zone

**Digital** **ZONE**

<http://www.digitalzone.co.kr>