

УСТАНОВКА БАТАРЕЙ

1

Открывают крышку отсека батарей в пульте дистанционного управления, двигая ее в направлении, указанном стрелкой.

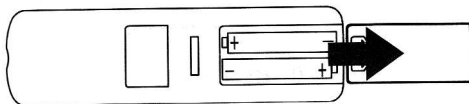
2

Вставляют 2 батареи типа "R6" в отсек батарей в направлении, показанном знаками полярности (+/-).

Батареи, вставленные с неправильной полярностью, могут повредить пульт дистанционного управления.

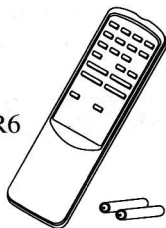
3

Закрывают отсек, двигая крышку в обратном направлении.

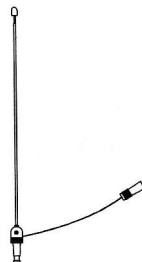


ПРИНАДЛЕЖНОСТИ, ПОСТАВЛЯЕМЫЕ С АППАРАТОМ

Пульт дистанционного управления с двумя батареями (UREMT20MM007) типа R6



Стержевая антенна (0EMN00542)



ТЕХОБСЛУЖИВАНИЕ

ЧИСТКА КОРПУСА ТЕЛЕВИЗОРА

- Протирают переднюю панель и другие наружные поверхности телевизора погруженной в тепловатую воду и сухо выжатой мягкой тряпкой.
- Нельзя использовать растворитель или спирт.

Нельзя распылять инсектицидную жидкость около телевизора. Эти химикаты